

# Fessie

FES

Das Kindermagazin der Rhein-Main-Macher




November  
2014

## In diesem Heft:

Was sind Schadstoffe und wohin damit? • Wie das Warten auf Weihnachten zum Spaß wird • Warum Fessie jetzt Engelsaugen backt • Wo was wann läuft • Jede Menge Rätsel, Tipps und vieles mehr

# Sicher ist sicher!

Fessie hat ausgemistet. In seiner Box sind Sonderabfälle, die nicht in den Hausmüll dürfen. Errate die Abbildungen auf dem Karton. Die Zahlen darunter verraten dir, welchen Buchstaben aus dem Wort du unten eintragen musst. Und schon weißt du, wohin Fessie seine Sonderabfälle bringt.



Lösung:

2

-----  
Auflösung auf Seite 11

# Hallo Kinder!



Brr, ist es draußen kalt geworden! Seid ihr auch schon von Kopf bis Fuß, von Mütze bis Stiefel, auf den Winter eingestellt? Ich jedenfalls bin nur noch mit einer extra „Verpackung“ unterwegs!

Eine extra „Verpackung“, zum Beispiel Schutzbrille und Handschuhe, die müssen auch die Fachleute im FES-Schadstoffmobil tragen. Denn Schadstoffe sind gefährlich für uns und unsere Umwelt. Fessie findet dieses Thema sehr wichtig und deshalb dreht sich vieles in diesem Heft um schadstoffhaltigen Abfall und sichere Entsorgung.

In ein paar Wochen ist Weihnachten. Fessie hat da ein paar Tricks und Ideen, wie das Warten auf Weihnachten zum großen Bastelspaß werden kann. Ich wünsche euch jedenfalls jetzt schon ein frohes Fest und einen guten Rutsch ins neue Jahr.

Lasst euch überraschen!

Eure Monika Dorn  
von der FES



## Die Gewinner aus dem letzten Fessie-Heft:

Yagmur Akyol, Frankfurt  
Colin Belkot, Frankfurt  
Simeon Brehmer, Appenheim  
Leni Büttner, Frankfurt  
Frieda Brommer, Frankfurt  
Lilly Christowzik, Frankfurt  
Malte Essel, Frankfurt  
Karlotta Georg, Frankfurt  
Ida Keller, Frankfurt  
Johanna Kulveram, Frankfurt  
Cedric Novak, Frankfurt  
Niels Rasmussen, Frankfurt  
Aoi Takai, Frankfurt  
Lisanne Zessin, Frankfurt





# Schadstoffe

SEHR GIFTIG/GIFTIG

Sie wirken ätzend, verursachen Atemnot, verseuchen unsere Böden und Gewässer, sind entzündlich, explosiv oder richtig giftig: **Schadstoffe!** Das sind Stoffe, die schädlich für Mensch und Umwelt sind. Leider sind sie in vielen Mitteln, die wir täglich benutzen, zu finden. Meist erkennt man sie an den sogenannten Schadstoffsymbolen, die auf der Verpackung aufgedruckt sind.

Einige dieser Symbole hat Fessie hier abgebildet. Die sehen richtig bedrohlich aus, findest du nicht auch? Aber was bedeuten die Zeichen? Wo findet man Schadstoffe? Und wie entsorgt man sie?

**sind überall zu Hause – auch bei dir!**



**Du meinst, bei dir zu Hause gibt's keine solchen Schadstoffe? Dann klapp einfach mal die Seite auf!**







# Schadstoffe

SEHR GIFTIG/GIFTIG

Was wir zu Hause zum Putzen, Pflegen, Basteln oder Streichen benutzen, enthält manchmal giftige und gesundheitsschädliche Stoffe. Solche Mittel dürfen, auch wenn sie fast leer bzw. aufgebraucht sind, nicht in die Mülltonne. Sie müssen zum **FES-Schadstoffmobil** gebracht werden. Die Fachleute dort sortieren die abgelieferten Schadstoffe in besondere Behälter und sorgen dafür, dass diese sicher entsorgt werden.



Batterien sind ein Mix aus verschiedenen Chemikalien. Diese dürfen nicht im normalen Müll landen. Alle Batterien also in die Sammelboxen eurer Schulen, der Supermärkte oder zum Schadstoffmobil bringen. Besser: Akkus verwenden!

Farben, Lacke, Kleber, Schreibsachen – auch hier können Schadstoffe versteckt sein. Im Zweifelsfall immer im Schadstoffmobil abgeben, auch wenn das Schadstoffsymbol auf der Packung fehlen sollte.



Gar nicht putzig: Viele Haushalts-helfer sind schon bei der Anwendung schädlich für Mensch und Material. Sie verursachen z. B. Atemnot oder greifen empfindliche Oberflächen an und beschädigen sie. Finger weg von solchen scharfen und giftigen Mitteln!

### Wann kommt das Schadstoffmobil?

Drei Schadstoffmobile sind in Frankfurt unterwegs. Hast du schon mal eines gesehen? Die FES-Schadstoffmobile kommen regelmäßig in die Stadtteile. Hier kann jeder seinen schadstoffhaltigen Abfall abgeben. Finde heraus, wann ein Schadstoffmobil in deiner Nähe ist! Trage hier deinen Stadtteil und die genauen Daten ein!

Ort: \_\_\_\_\_  
Datum: \_\_\_\_\_

### Fessie findet!

Die Infos gibt's unter [www.fes-frankfurt.de/](http://www.fes-frankfurt.de/)  
Oder im aktuellen Oskar-Heft – frag' deine Eltern, wenn du nicht weiterweißt!

### in sichere Hände geben!

Papas Deo oder Mamas Haarspray? Spraydosen enthalten immer einen Rest von entzündlichen Gasen. Deshalb müssen alle Sprays im Schadstoffmobil abgegeben werden! Es gibt aber auch umweltfreundlichere Alternativen, zum Beispiel Pumpsprays!




# Ab zum Sch

Sicher weißt du jetzt, welche Abfälle zum Schadstoffmobil gebracht werden müssen. Verbinde diese Abfälle mit einer Linie zum Schadstoffmobil und male sie anschließend fertig bunt aus!





# adstoffmobil!



# Wo was wann läuft

## **Advent, Advent,**

ein Lichtlein brennt! Rechtzeitig vor dem 1. Advent öffnet der Adventsmarkt auf dem Marktplatz des Freilichtmuseums Hessenpark seine Türchen bzw. Hütten.

**Samstag, 29.11. und Sonntag, 30.11. von 11 bis 19 Uhr**



## **Goethe for family**

im Goethe-Haus Frankfurt. Wie sah der Alltag der Familie Goethe aus? Wie wuchsen Johann Wolfgang und seine Schwester Cornelia auf? Was haben die Geschwister den ganzen Tag gemacht, so ohne Fernsehen und Computer? Eine spannende Führung mit Sachen zum Anfassen und Ausprobieren. **Für Kinder ab 5 Jahre, jeden zweiten und vierten Samstag im Monat, 14 Uhr, [www.goethehaus-frankfurt.de](http://www.goethehaus-frankfurt.de)**



## **Weihnachten für Jung und Alt – Lieder und Geschichten**

Im Großen Saal der Alten Oper werden weihnachtliche Geschichten erzählt. Dazu erklingt weihnachtliche Musik, dargeboten von Chören und Instrumentengruppen. Und das Publikum darf gerne mitsingen, beim Weihnachtskonzert für alle Generationen!

**Für Kinder ab 5 Jahre, 14.12., 16 Uhr, [www.alteoper.de](http://www.alteoper.de)  
und [www.museumskonzerte.de](http://www.museumskonzerte.de)**



## Die LeseEule fliegt

vom 14. November 2014 bis 14. März 2015! In der Lesereihe der Stadtbücherei Frankfurt und des Schauspiels Frankfurt geht es um spannende Bücher – und spannende Orte! Einer Lesung in der BGU-Unfallklinik folgt da zum Beispiel die Besichtigung des Rettungshubschrauber-Startplatzes „Christoph 2“. **Kostenlose Anmeldung zu allen Veranstaltungen per E-Mail an [44.13oeffentlichkeitsarbeit@stadt-frankfurt.de](mailto:44.13oeffentlichkeitsarbeit@stadt-frankfurt.de). Das komplette Programm gibt's unter [www.stadtbuecherei.frankfurt.de](http://www.stadtbuecherei.frankfurt.de)**


## Ritter Rost feiert Weihnachten

König Bleifuß beklagt den allgemeinen Verfall der Weihnachtssitten. Deshalb fordert er seine Ritter auf, vorbildliche Weihnachten zu veranstalten. Tantchen Gitta Rost glaubt es zu wissen, wie der König das meint. Doch es kommt ganz anders, als vom Tantchen geplant! **Das Bremer Figurentheater Mensch, Puppe!** im Gallustheater, 7.–10.12., [www.gallustheater.de](http://www.gallustheater.de)



# Sudoku

Male es so aus, dass jedes Schadstoffsymbol in jeder Zeile, jeder Spalte und jedem Quadrat nur 1 Mal vorkommt.



# Fessies fröhlicher Weihnachtsbaum

Fessie mag es bunt – male  
Fessies Weihnachtsbaum und  
die Anhänger aus!





# Foto-Fehler-Findenspiel

Im rechten Bild haben sich 6 Fehler eingeschlichen. Findest du sie?  
Die Lösung steht unten.



Zungenbrecher

Schon schlimm:  
Schadstoffe schaden  
schockierend und  
schaffen schlechend  
schauderhaften  
Schadstoffschrott.



Rätsel-Lösungen:  
S.: 2: Schwein, Hand, Ast, Koffer, Mond, Bild; SCHAUDSTOFFMOBIL;  
S.: 6/7: 2, 4, 5, 6, 7, 9, 10; S.: 9: waagrecht, 1. Zeile: Feuer, Fisch,  
Totenkopf, Ausruftzeichen; 2. Zeile: Ausruftzeichen, Totenkopf, Fisch,  
Feuer; 3. Zeile: Fisch, Ausruftzeichen, Feuer, Totenkopf; 4. Zeile:  
Totenkopf, Feuer, Ausruftzeichen, Fisch; S.11: NÜTZE, SCHLITTENBÖB,  
BÄUME, HOSE, MENSCH, SCHNEESPUR;  
S.: 15: 10 untere Platzzeichen und  
10 Leerplatzzeichen = 5 Paar Engelsgaugen

# Fessies Advents



Für eine bunte und besinnliche Adventszeit:

Auf dem Einlegebogen hat Fessie weihnachtliche Motive für dich vorbereitet. Den Einlegebogen kannst du einfach auf farbiges Tonpapier aufkleben und dann die einzelnen Motive bunt ausmalen und ausschneiden.

Wenn du magst, kannst du an der markierten Stelle ein Bändchen zum Aufhängen einfädeln. Dann kannst du deine Basteleien an einen Tannenzweig oder an den Weihnachtsbaum hängen oder du kannst sie auch als Geschenkeanhänger benutzen.



# -Bastelei

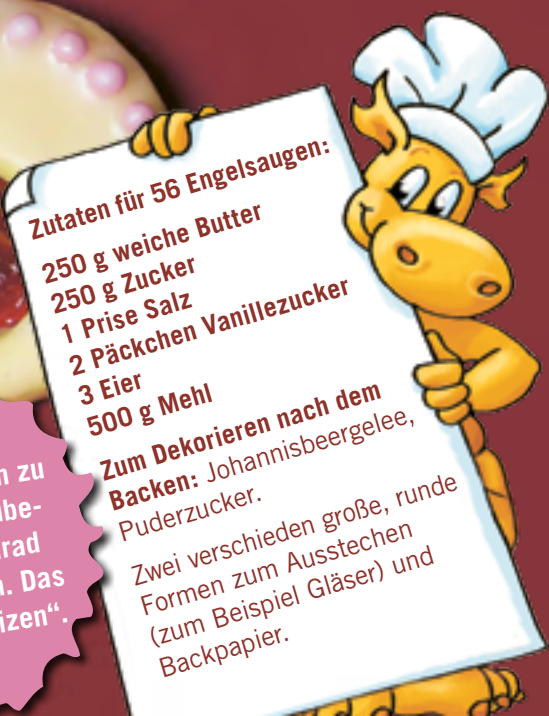


**Fessies Tipp:**  
Wenn du mehr Motive ausmalen  
und aufhängen möchtest: Unter  
[www.fessie.de/Machen](http://www.fessie.de/Machen) kannst  
du dir weitere Vorlagen  
ausdrucken. Oder du  
kopierst einfach  
diesen Einleger.



# „Engelsaugen“ nach Leckerdrachen-Art

Weihnachtsplätzchen backen? Für Fessie müssen es alle Jahre wieder „Engelsaugen“ nach Leckerdrachen-Art sein – die sind nämlich mit Gelee gefüllt. Magst du die auch mal probieren? Hier ist Fessies Rezept!



**Zutaten für 56 Engelsaugen:**  
250 g weiche Butter  
250 g Zucker  
1 Prise Salz  
2 Päckchen Vanillezucker  
3 Eier  
500 g Mehl

**Zum Dekorieren nach dem Backen:** Johannisbeergelee, Puderzucker.

Zwei verschieden große, runde Formen zum Ausstechen (zum Beispiel Gläser) und Backpapier.

**Fessies Tipp:**  
Den Backofen schon zu Beginn der Teig-Zubereitung auf 180 Grad Umluft einschalten. Das nennt man „vorheizen“.



Wie viel Paar  
Engelsaugen wird  
Fessie aus den  
Plätzchen zaubern?  
Die Lösung steht  
auf Seite 11!



1. Zuerst die Butter mit Zucker und Salz vermischen und mit dem Mixer schaumig schlagen. Anschließend den Vanillezucker und ein Ei nach dem anderen hinzugeben.
2. Nun noch das Mehl zufügen und alles zu einem festen Teig verkneten.
3. Den Teig auf einer bemehlten Arbeitsfläche ausrollen und je zwei gleich große Plätzchen ausstechen. Dann stichst du mit der kleineren Form ein Loch in eines der zwei Plätzchen. Für jedes Engelsauge brauchst du also zwei Plätzchen. Macht vier Plätzchen für ein Augen-Paar. Die Plätzchen auf ein mit Backpapier belegtes Backblech setzen und ungefähr 5–8 Minuten goldbraun backen.
4. Plätzchen mit Gelee bestreichen. Darauf dann das Plätzchen mit dem Loch setzen. Fertig ist ein Engelsauge, Nummer zwei geht genauso! Jetzt Schnee aus Puderzucker auf dein Engelsaugen-Paar rieseln lassen oder mit Zuckerschrift dekorieren.



# Neues aus der Spiel- und Spannungskiste

## Geisterei

SPIEL  
TIPP



Sie schleichen auf Zehenspitzen, klettern supervorsichtig über kleinste Hindernisse und watscheln, als hätten sie ein rohes Ei in den Händen. Haben sie ja auch: ein Geister-Ei nämlich. Das gilt es, sicher in die alte Burg zu bringen. Und dazu braucht man neben Geschicklichkeit auch etwas Geduld. Magst du Geister-Helfer werden? Das macht Spaß und ist spannend! **Ab 6 Jahre, Guido Hoffmann, Rolf Vogt, Schmidt-Spiele.**



## Geister, Geister, Schatzsuchmeister

SPIEL  
TIPP



Hier ist echter Team-Geist gefragt. Denn dieses Brettspiel entführt die bis zu vier Spieler in ein riesiges Gruselhaus. In den einzelnen Räumen sind Juwelen versteckt, aber auch herumpukende Geister. Die muss man möglichst schnell vertreiben – und das schafft man am besten zusammen mit den anderen Spielern. **Ab 8 Jahre, Label, Mattel.**



## Der nette böse Wolf

BUCH  
TIPP



In einer kalten Winternacht soll Papa Wolf etwas zu essen für seine Kinder beschaffen. Aber er bringt es nicht übers Herz, eins der armen Tiere im Wald einzufangen – die haben ja auch eine Familie, genau wie er. Und so hat es Papa Wolf ziemlich schwer. Besonders mit sich selbst, weil er ja eigentlich der böse Wolf ist. **Ab 4 Jahre, Julie Bird, Michaël Derullieux, Nord Süd Verlag.**



## Meine Freunde

BUCH  
TIPP



Ein Freundebuch, das schon Kindergartenkinder ganz allein ausfüllen können! Mit Pinsel, Stempel, Kleber und Kreativität verwandeln sich die Seiten in richtige Erinnerungskunstwerke. Und zum Vorlesen gibt's auch noch eine Geschichte. Na klar, da geht es auch um Freundschaft!  
**Ab 3 Jahre, Nele Palmtag, Carlsen.**



## 70 Tricks, um nicht baden zu gehen

HÖRBUCH  
TIPP




Baden? Iiiiih! Mit über 70 Tricks wehrt sich Gidd gegen das wöchentliche Schulschwimmen. Vom Fußballtrainingstrick über den mit dem Klo bis hin zum Schwimmzeugvergessen – Gidd kennt sie alle. Und Spaßmacher Bastian Pastewka liest dir die Geschichten vor. **Ab 8 Jahre, Gideon Samson, oetinger audio.**

## Die unglaubliche Geschichte von Wenzel, dem Räuber Kawinski, Strupp und dem Suseldrusel

BUCH  
TIPP



Na toll! Wenzels Eltern haben eine Reise für zwei auf die Malediven gewonnen. Und Wenzel muss zu Hause bleiben – ausgerechnet bei seinem Onkel Nikolai, dem Schriftsteller. Da darf Büchermuffel Wenzel bestimmt den ganzen Tag nur lesen! Aber es kommt viel, viel spannender als erwartet. Das hast du bestimmt schon am Titel abgelesen.  
**Ab 10 Jahre, Nikola Huppertz, Regina Kehn, Verlag mixtvision.**





# Fessie Feuerspei

## gibt Nachhilfe



Fessie freut sich: Heute ist Spielen mit den Freunden angesagt...

Hallo, was machen wir - wollen wir rodeln gehen?

Wir können leider nicht!  
Wir schreiben morgen eine Arbeit!

„Schadstoffsymbole und ihre Bedeutung“ - und wir haben null aufgepasst. Das wird...



...ganz einfach!  
Kommt mit, ich zeige euch was!



Gar nicht so schwer, das mit den Schadstoffen!

Am nächsten Tag in der Schule...



Häh?

Stöhn!

???

Na, wie war's?

Mit deiner Schadstoff-Nachhilfe: Richtig cool!



Und jetzt können wir endlich rodeln gehen. Supi!

ENDE



# Der Spaß geht weiter!

Noch nicht genug von guten Ideen?  
Auf [www.fessie.de](http://www.fessie.de) gibt's noch mehr zum Mitmachen!



Ein Fessie-Windlicht aus Papier findest du unter **„Basteln/Licht“**.



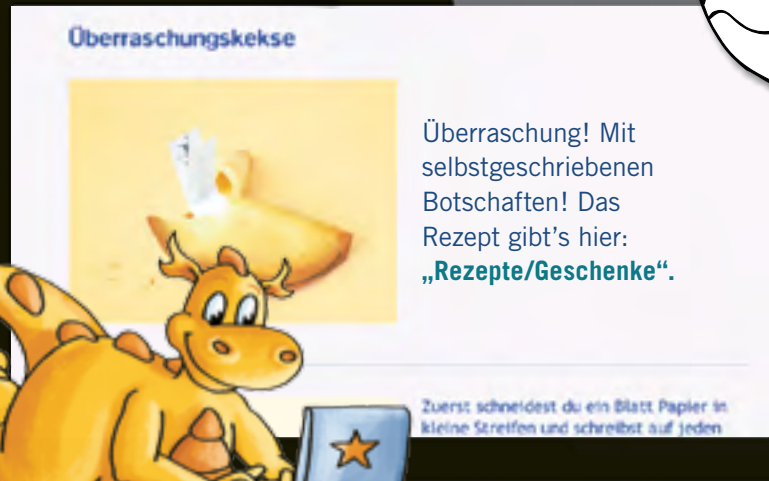
Mmh, Lebkuchenlutscher! Unter **„Rezepte/Süßes“** zeigt dir Fessie, wie einfach diese Schleckerei geht!



Du wünschst dir weiße Weihnachten?  
Kannst du haben:  
Geh auf **„Basteln/Geschenke“**.



Geschenkpapier zum Selbermachen?  
Findest du auch bei **„Basteln/Geschenke“**.



Überraschung! Mit selbstgeschriebenen Botschaften! Das Rezept gibt's hier: **„Rezepte/Geschenke“**.

Zuerst schneidest du ein Blatt Papier in kleine Streifen und schreibst auf jeden

# Gewinnspiel!

In diesem Fessie-Heft geht es um Schadstoffe. Sicher kannst du unsere Frage im Gewinnfeld unten richtig beantworten. Einfach ankreuzen, ausfüllen, ausschneiden und auf eine Postkarte kleben (Briefmarke nicht vergessen) und an diese Adresse schicken: **FES GmbH, Frau Dorn, Weidenbornstraße 40, 60389 Frankfurt am Main. Einsendeschluss: 31. Dezember 2014.**



## Gewinnfeld

### Wohin müssen gefährliche Abfälle gebracht werden?

- Zum FES-Elektromobil
- Zum FES-Müllmobil
- Zum FES-Schadstoffmobil

Vorname

Nachname

Alter

Straße, Nr.

Postleitzahl, Ort

Teilnahme nur mit diesem Gewinnfeld. Der Rechtsweg ist ausgeschlossen. Die Namen der Gewinner werden im nächsten Fessie-Heft veröffentlicht.

Unter den richtigen Einsendungen verlosen wir:  
3x das Hörbuch „70 Tricks, um nicht baden zu gehen“  
3x das Freundebuch „Meine Freunde“  
3x das Buch „Die unglaubliche Geschichte von Wenzel, dem Räuber Kawinski, Strupp und dem Suseldrusel“  
1x das Brettspiel „Geisterei“  
1x das Brettspiel „Geister, Geister, Schatzsuchmeister“  
(Mehr zu den Preisen erfahrt ihr auf den Seiten 16 und 17)

## Impressum

**Herausgeber:** Frankfurter Entsorgungs- und Service GmbH

**V.i.S.d.P.:** Birgit Holm

**Redaktion:** Monika Dorn, Weidenbornstraße 40, 60389 Frankfurt am Main

**Kontakt:** Servicetelefon: 0800 2008007-0, Servicetelefax: 069 212-31323

[www.fessie.de](http://www.fessie.de) (Kinder- und Jugendseite)

[www.fes-frankfurt.de](http://www.fes-frankfurt.de), [services@fes-frankfurt.de](mailto:services@fes-frankfurt.de)

**Konzept und Gestaltung:** Damm & Bierbaum

Agentur für Marketing und Kommunikation

60314 Frankfurt am Main

**Fessie-Illustration:** Yo Rührmer

Für externe Links übernehmen wir keine Gewähr.



**Viel Glück!**

**Das nächste Fessie-Heft erscheint Mitte März 2015**